

**SPRAWOZDANIE ZA ROK 2011  
Z WYKONANIA BUDŻETU W PLACÓWKACH OŚWIATOWYCH  
GMINY OŚWIĘCIM**

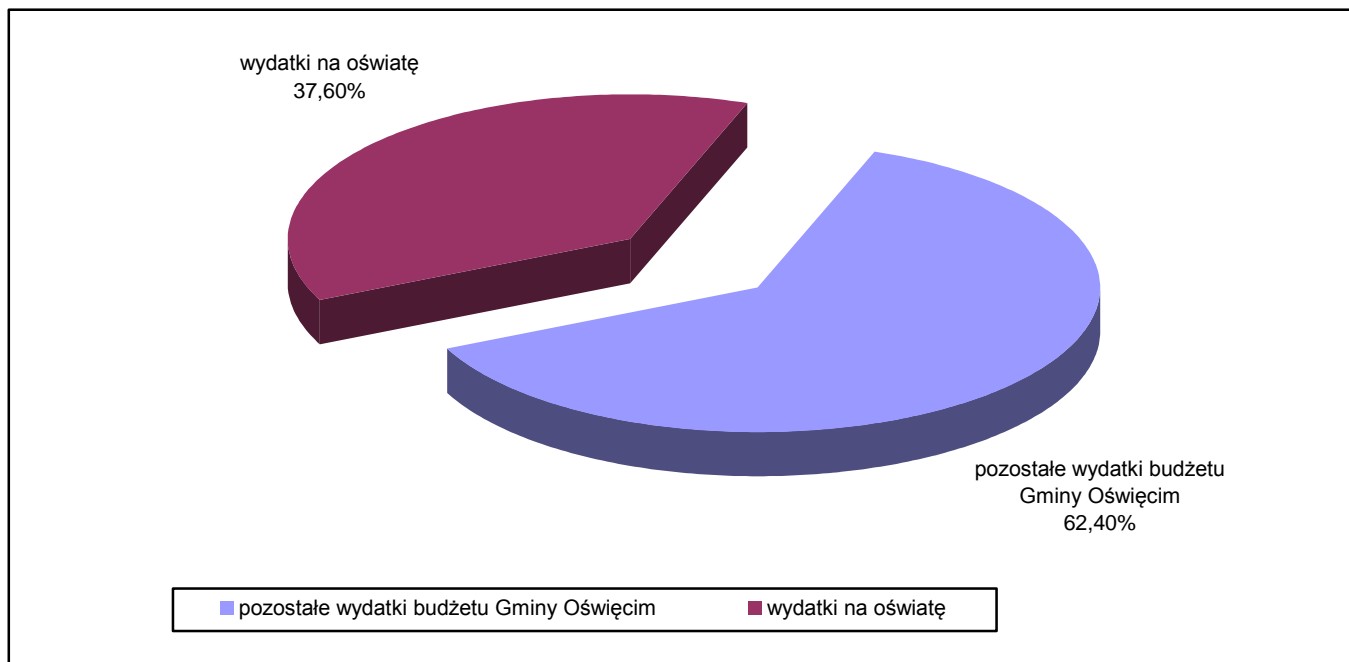
sporządził: /-/ Katarzyna Wandor

zatwierdził: /-/ Krzysztof Szpara

Rajsko, dnia 06.03.2012r.

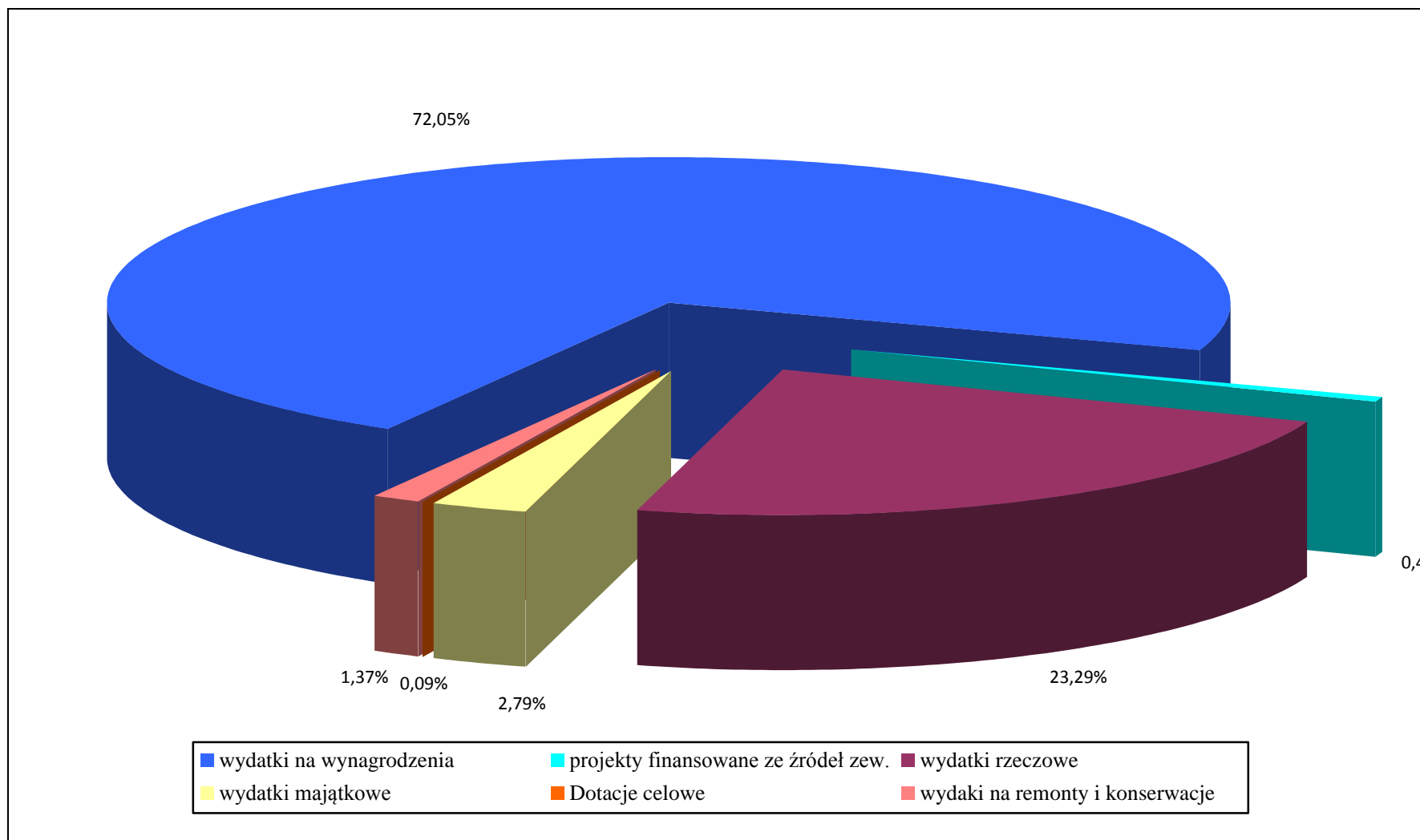
**WYKONANIE BUDŻETU GMINY OŚWIĘCIM**  
**z uwzględnienie wydatków na oświatę i wychowanie w roku 2011**

	<b>2011r</b>
Wydatki budżetu Gminy Oświęcim ogółem w tym :	51.916.524,22
wydatki bieżące	35.533.889,44
wydatki majątkowe	16.382.634,78
tym wydatki na oświatę w podziale na	19.519.136,71
wydatki bieżące	18.974.862,17
wydatki majątkowe	544.274,54
% udział wydatków na oświatę w budżecie Gminy w tym	<b>37,60%</b>
wydatki bieżące	<b>53,40%</b>
wydatki majątkowe	<b>3,32%</b>



STRUKTURA WYDATKÓW OŚWIATY W 2011	
Wydatki osobowe ( wynagrodzenia i pochodne)	14.063.783,23
Wydatki rzeczowe	4.545.784,62
Wydatki remontowe i konserwacje	267.525,32
Wydatki majątkowe	544.274,54
Dotacje celowe	17.301,57
Projekty finansowane ze środków zewnętrznych	80.467,43
<b>razem</b>	<b>19.519.136,71</b>

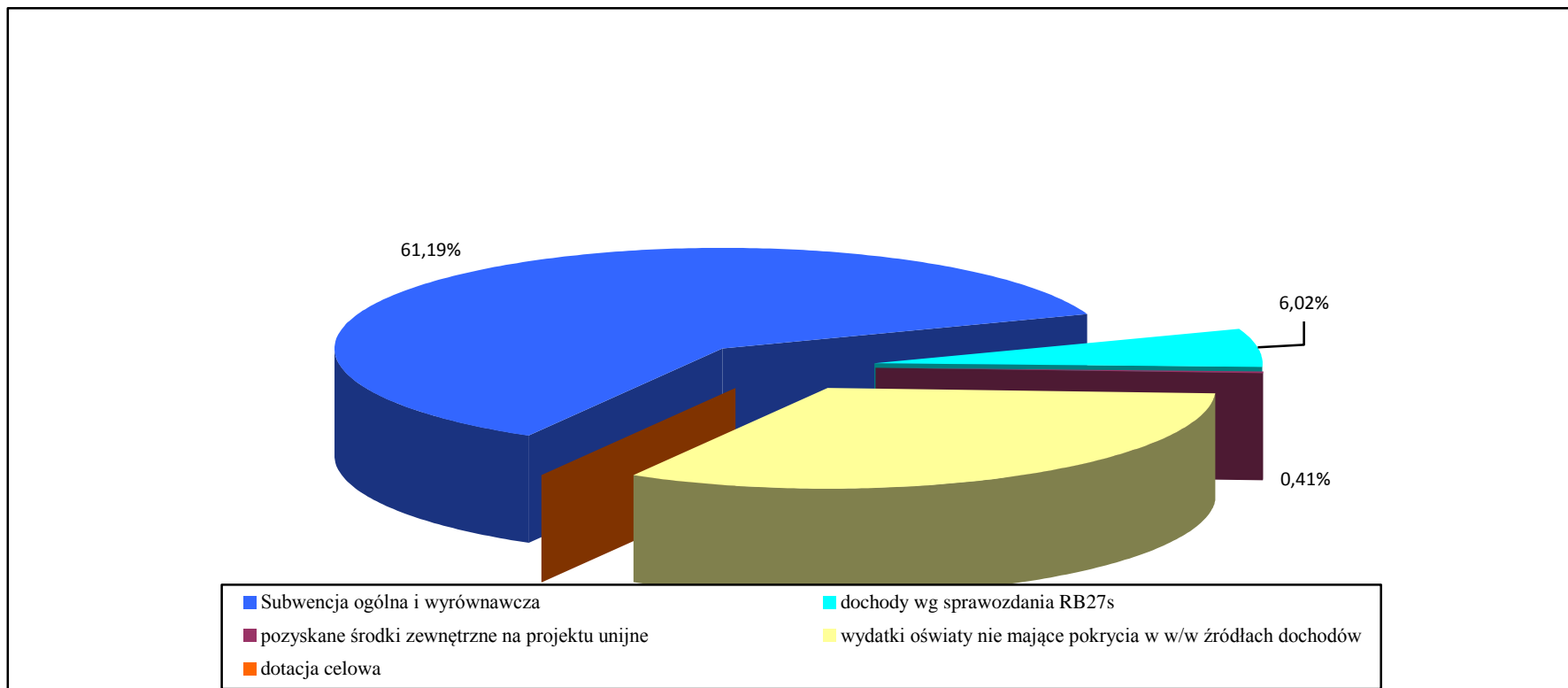
Wykres Nr 2 Struktura wydatków oświaty w 2011



**ŹRÓDŁA DOCHODÓW GMINY NA FINANSOWANIE WYDATKÓW OŚWIATY W 2011 r.**

Subwencja ogólna i wyrównawcza	11.943.569,00
Pozyskane środki zewnętrzne na projekty unijne	80.467,43
Dochody wyszczególnione w sprawozdaniu RB27s w szczególności: wpłaty za żywienie w szkołach i przedszkolach, opłata stała w przedszkolach, najmy pomieszczeń	1.175.927,08
Dotacje celowe	17.301,57
<b>RAZEM</b>	<b>13.217.265,08</b>
Wysokość wydatków oświatowych niemająca pokrycia w w/w źródłach dochodów	6.301.871,63 <b>(co stanowi łącznie 32,28% wydatków oświaty)</b>

Wykres Nr 2 Źródła dochodów gminy na finansowanie wydatków oświaty w 2011 r.



# WYDATKI

Dz.	Rozdział	Nazwa	Plan po zmianach wg stanu na dzień 31-12-2011	Wykonanie za 2011 rok	Wykonanie w %	Uzasadnienie				
1	2	3	5	6	7	8				
801		<b>OŚWIATA I WYCHOWANIE</b>	<b>19.409.308,20</b>	<b>19.009.006,89</b>	<b>97,94%</b>					
	80101	Szkoły podstawowe	7.521.304,62	7.426.639,98	98,74%	<p>W roku 2011 funkcjonowało 7 szkół. W roku szkolnym 2011/2012 naukę pobierało 936 uczniów w 50 oddziałach. W roku 2011 średnie zatrudnienie w szkołach w przeliczeniu na etat wynosiło:</p> <ul style="list-style-type: none"> <li>- 80,89 et. nauczycieli w pełnym i niepełnym wymiarze czasu pracy,</li> <li>- 32,42 et. pracowników administracji i pracowników obsługi.</li> <li>- 8 etatów palaczy w okresie sezonowym</li> </ul> <p><b>I. WYDATKI NA WYNAGRODZENIA I POCHODNE OD WYNAGRODZEŃ /suma § 4010,4040,4110,4120, 4170/</b></p> <ul style="list-style-type: none"> <li>➤ zrealizowano w kwocie – <b>5.794.907,81 zł</b> tj. <b>99,67 %</b> wykonania planu przeznaczonego na płace – średnia płaca nauczycielska w szkołach wg załącznika nr 1</li> </ul> <p><b>II. WYDATKI RZECZOWE</b></p> <ul style="list-style-type: none"> <li>➤ zrealizowano w kwocie – <b>1.390.700,22 zł</b> tj. <b>94,93%</b> wykonania planu przeznaczonego na wydatki rzeczowe</li> </ul> <p>Wykonanie planu przeznaczonego na wydatki rzeczowe w tym:</p> <table border="1" style="width: 100%; border-collapse: collapse;"> <tr> <td style="width: 80%;">- dodatek mieszkaniowy i wiejski oraz środki BHP dla pracowników</td> <td style="text-align: right;">352.911,97</td> </tr> <tr> <td>- wpłaty na PFRON</td> <td style="text-align: right;">2.059,00</td> </tr> </table>	- dodatek mieszkaniowy i wiejski oraz środki BHP dla pracowników	352.911,97	- wpłaty na PFRON	2.059,00
- dodatek mieszkaniowy i wiejski oraz środki BHP dla pracowników	352.911,97									
- wpłaty na PFRON	2.059,00									

						- materiały i wyposażenie / zakup środków czystości, materiałów biurowych, krzeseł, ławek, biurek, wykładzin, materiałów przeznaczonych do remontów wykonanych we własnym zakresie, opał/	229.919,42
						- pomoce dydaktyczne i książki,	37.308,07
						- energia / woda, gaz, energia elektryczna /,	233.041,38
						- remonty, usługi budowlano-montażowe - wg załącznika nr 2, kosztorysy, nadzór, konserwacje	148.881,51
						- usługi zdrowotne / badania okresowe /	4.758,40
						- usługi pozostałe / usługi transportowe, wywóz nieczystości, opłaty RTV, monitoring /,	73.183,87
						- usługi internetowe	2.456,15
						- opłaty za rozmowy telefoniczne stacjonarne, abonament	10.240,98
						- ekspertyzy i opinie	1.039,99
						- delegacje pracownicze krajowe	5.281,78
						- opłaty związane z ubezpieczeniem sprzętu i budynków	16.230,08
						- naliczenie ZFŚS	267.072,62
						- szkolenia pracowników	6.315,00



						<b>III. WYDATKI INWESTYCYJNE</b> ➤ zrealizowano w kwocie – <b>241.031,95 zł</b> tj. <b><u>99,54 %</u></b> wykonania planu wg załącznika nr 3
801	80103	Oddziały przedszkolne przy szkołach podstawowych	15.400,00	13.631,56	88,52%	W roku szkolnym 2011/2012 funkcjonował 1 oddział „O” w SP Brzezinka, w którym naukę pobierało 23 uczniów . Średnie zatrudnienie w przeliczeniu na etat wynosiło: - 1,05 et. nauczycieli w pełnym i niepełnym wymiarze czasu pracy,  <b>I. WYDATKI NA WYNAGRODZENIA I POCHODNE OD WYNAGRODZEŃ /suma § 4010,4040,4110,4120/</b>  ➤ zrealizowano w kwocie – <b>12.574,76 zł</b> tj. <b><u>90,47 %</u></b> wykonania planu przeznaczonego na płace – średnia płaca nauczycielska w szkołach wg załącznika nr 1  <b>II. WYDATKI RZECZOWE –</b> <b>( § 3020 dodatek mieszkaniowy i wiejski oraz środki BHP dla pracowników)</b>  ➤ zrealizowano w kwocie – <b>1.056,80 zł</b> tj. <b><u>70,45%</u></b> wykonania planu przeznaczonego na wydatki rzeczowe
	80104	Przedszkola	4.315.705,11	4.218.077,94	97,74%	W roku 2011 funkcjonowało 7 przedszkoli W trakcie roku uczęszczało średniorocznie 424 dzieci do 18 oddziałów przedszkolnych. Średni stan zatrudnienia w przedszkolach wynosi: - 32,20 et. nauczycieli w pełnym i niepełnym wymiarze czasu pracy, - 41,32 et. pracowników administracji i pracowników obsługi, - 4,12 et. palaczy w sezonie grzewczym  <b>I. WYDATKI W RAMACH PROJEKTÓW UNIJMYCH POKL priorytet 9.5 . tj.:</b> Łącznie zrealizowano wydatki w kwocie <b>80.467,43 zł</b> tj. <b><u>99,28 %</u></b> wykonania planu na 2011r 1. zakończenie realizacji 3 projektów w przedszkolach realizowanych w okresie od XII 2010 do VI 2011r. tj.

				<p>a. w ramach nauki języka angielskiego :</p> <ul style="list-style-type: none"> <li>- PS Brzezinka,</li> <li>- PS Włosienica,</li> <li>- ZSP Harmęże</li> </ul> <p>2. rozpoczęcie projektu w ramach nauki języka angielskiego w PS Włosienica „Wesoły angielski” realizacja w okresie od IX 2011 do VI 2012r.</p> <p><b>II. WYDATKI NA WYNAGRODZENIA I POCHODNE OD WYNAGRODZEŃ</b></p> <p>➤ zrealizowano w kwocie – <b>3.104.357,24</b> tj <b>99,60%</b> wykonania planu przeznaczonego na płace - średnia płaca nauczycielska w przedszkolach wg załącznika nr 1</p> <p><b>III. WYDATKI RZECZOWE</b></p> <p>zrealizowano w kwocie – <b>956.885,72 zł</b> tj. <b>91,98%</b> wykonania planu przeznaczonego na wydatki rzeczowe w tym:</p>
				<ul style="list-style-type: none"> <li>- dodatek mieszkaniowy i wiejski oraz środki BHP dla pracowników 137.670,78</li> <li>- materiały i wyposażenie / zakup środków czystości, materiałów biurowych, krzeseł, ławek, biurek, wykładzin, materiałów przeznaczonych do remontów wykonanych we własnym zakresie, opał/ 138.153,98</li> <li>- zakup art. żywnościowych 276.718,19</li> <li>- pomoce dydaktyczne i książki, 37.741,66</li> <li>- energia / woda, gaz, energia elektryczna /, 96.605,39</li> <li>- remonty, usługi budowlano-montażowe - wg załącznika nr 2, kosztorysy, konserwacje, nadzór 51.008,31</li> </ul>

						<ul style="list-style-type: none"> <li>- usługi zdrowotne / badania okresowe / 2.554,00</li> <li>- usługi pozostałe / usługi transportowe, wywóz nieczystości, opłaty RTV, monitoring /, 55.787,28</li> <li>- usługi internetowe 3.557,44</li> <li>- opłaty za rozmowy telefoniczne stacjonarne, abonament 5.406,54</li> <li>- ekspertyzy i opinie 205,00</li> <li>- delegacje pracownicze krajowe 3.078,34</li> <li>- opłaty związane z ubezpieczeniem sprzętu i budynków 7.541,00</li> <li>- naliczenie ZFŚS 138.451,91</li> <li>- szkolenia pracowników 2.405,90</li> </ul>	
						<p><b>III. WYDATKI INWESTYCYJNE</b></p> <p>➤ zrealizowano w kwocie – <b>76.367,55 zł</b> tj. <b>98,67 %</b> wykonania planu wg załącznika nr 3</p>	
	<b>80110</b>	<b>Gimnazja</b>	<b>4.631.590,87</b>	<b>4.539.305,65</b>	<b>98,01%</b>	<p>W roku 2011 funkcjonowały 2 gimnazja. W roku 2011/12 naukę pobierało 617 uczniów w 28 oddziałach. Stan zatrudnienia w roku 2011 średnio w przeliczeniu na etat wynosił:</p> <ul style="list-style-type: none"> <li>- 54,89 et. nauczycieli w pełnym i niepełnym wymiarze czasu pracy</li> <li>- 16,64 et. pracowników administracji i pracowników obsługi.</li> </ul> <p><b>I. WYDATKI NA WYNAGRODZENIA I POCHODNE OD WYNAGRODZEŃ / suma § 4010,4040,4110,4120,4170/</b></p> <p>➤ zrealizowano w kwocie – <b>3.554.085,80 zł</b> tj. <b>99,11%</b> wykonania planu przeznaczonego na płace - średnia płaca nauczycielska w gimnazjach wg</p>	

					załącznika nr 1	
					<b>II. WYDATKI RZECZOWE</b>	
					➤ zrealizowano w kwocie – <b>919.219,85 zł</b> tj. <b>93,85%</b> wykonania planu przeznaczanego na wydatki rzeczowe w tym:	
					- dodatek mieszkaniowy i wiejski oraz środki BHP dla pracowników	225.292,31
					- wpłaty na PFRON	13.521,00
					- materiały i wyposażenie / zakup środków czystości, materiałów biurowych, krzeseł, ławek, biurek, wykładzin, materiałów przeznaczonych do remontów wykonanych we własnym zakresie /	66.241,59
					- pomoce dydaktyczne i książki,	38.550,10
					- energia / woda, gaz, energia elektryczna, PEC /,	304.060,43
					- remonty, usługi budowlano-montażowe - wg załącznika nr 2, kosztorysy, konserwacje, nadzór	42.613,85
					- usługi zdrowotne / badania okresowe /	3.154,40
					- usługi pozostałe / usługi transportowe, wywóz nieczystości, opłaty RTV, monitoring /,	38.070,75
					- usługi internetowe	1.362,32
					- opłaty za rozmowy telefoniczne stacjonarne, abonament	3.709,61
					- delegacje pracownicze krajowe	1.558,20

						<ul style="list-style-type: none"> <li>- opłaty związane z ubezpieczeniem sprzętu i budynków 13.100,20</li> <li>- naliczenie ZFŚS 166.317,09</li> <li>- szkolenia pracowników 1.668,00</li> </ul>
						<p><b>III. WYDATKI INWESTYCYJNE</b></p> <ul style="list-style-type: none"> <li>➤ zrealizowano w kwocie – <b>66.000,00 zł</b> tj. <b>100,00 %</b> wykonania planu wg załącznika nr 3</li> </ul>
	<b>80113</b>	<b>Dowożenie uczniów do szkół</b>	<b>578.735,45</b>	<b>565.604,35</b>	<b>97,73%</b>	<p><b>I. WYDATKI NA WYNAGRODZENIA I POCHODNE OD WYNAGRODZEŃ / suma § 4010,4040,4110,4120/</b></p> <ul style="list-style-type: none"> <li>➤ zrealizowano w kwocie – <b>31.443,48 zł</b> tj. <b>91,49 %</b> wykonania planu przeznaczonego na płace</li> </ul> <p><b>II. WYDATKI RZECZOWE</b></p> <ul style="list-style-type: none"> <li>➤ zrealizowano w kwocie – <b>534.160,87 zł</b> tj. <b>98,13%</b> wykonania planu przeznaczonego na wydatki rzeczowe w tym:</li> </ul> <p>Środki pieniężne zostały przeznaczone na dowożenie dzieci do następujących placówek:</p> <p><b><u>Gimnazjum Zaborze</u></b></p> <p>Dowóz organizowany w formie zakupu biletów miesięcznych</p> <p><b>okres I-VI 2011r. :</b></p> <ul style="list-style-type: none"> <li>▪ I TRASA: /Stare Stawy-Stary Młyn -Grojec -Łazy –Zaborze/ 1 autobus; ok. 12 km. w jedną stronę</li> <li>▪ II TRASA: ; /Stawy Monowskie – Włosienica -Poręba Wielka – Zaborze/ 2 autobusy; ok. 14,5 km w jedną stronę</li> </ul> <p>Razem ilość dowożonych uczniów na trasach 284 osób</p> <p><b>okres IX-XII 2011r.:</b></p> <ul style="list-style-type: none"> <li>▪ I TRASA: /Stare Stawy-Stary Młyn -Grojec -Łazy –Zaborze/ 1 autobus; ok. 12 km. w jedną stronę</li> <li>▪ II TRASA: ; /Stawy Monowskie – Włosienica -Poręba Wielka – Zaborze/ 2</li> </ul>

				<p>autobusy; ok. 14,5 km w jedną stronę Razem ilość dowożonych uczniów na trasach 256 osób</p> <ol style="list-style-type: none"> <li>2. Refundacja dowozu uczniów niepełnosprawnych przez Maltańską Służbę Medyczną za okres IX-XII 2011</li> <li>3. Refundacja w formie biletu miesięcznego dla 1 ucznia niepełnosprawnego do Ośrodka Szkolno-Wychowawczego w Oświęcimiu</li> <li>4. Zwrot kosztów dowozu dziecka wraz z opiekunem na podstawie umowy z Wójtem Gminy Oświęcim</li> </ol> <p><b><u>Gimnazjum Rajsko</u></b></p> <ol style="list-style-type: none"> <li>1. dowóz organizowany w formie zakupów biletów miesięcznych <b>okres I-VI 2011r.</b> <ul style="list-style-type: none"> <li>▪ <b>TRASA I:</b> Błonie – Broszkowice – Babice – Brzezinka- Rajsko - 1 autobus; ok. 6 km w jedną stronę</li> <li>▪ <b>TRASA II:</b> Brzezinka- Pławy- Harmęże- Rajsko - 1 autobus;ok.7,5 km (w jedną stronę)</li> </ul> <p>łącznie dojeżdża ok. 165 uczniów oraz 2 opiekunów</p> </li> <li><b>okres IX-XII 2011r.</b> <ul style="list-style-type: none"> <li>▪ TRASA I: Błonie- Broszkowice – Babice- Brzezinka- Rajsko -1 autobus ok. 6 km w jedna stronę</li> <li>▪ TRASA II: Brzezinka- Pławy- Harmęże- Rajsko - 1 autobus;ok.7,5 km (w jedną stronę)</li> </ul> <p>łącznie dojeżdża ok. 180 uczniów oraz 2 opiekunów</p> </li> <li>2. Refundacja biletów miesięcznych dla 2 uczniów</li> <li>3. Refundacja dowozu uczniów niepełnosprawnych przez Maltańską Służbę Medyczną</li> </ol> <p><b><u>SP Babice</u></b> <b>za okres I-III 2011r.</b> Bilety miesięczne dla ok. 40 uczniów – cena biletu 37 zł oraz bilet dla jednego opiekuna w cenie 62 zł</p>
--	--	--	--	--

				<p><b>za okres IV-VI 2011r.</b> Bilety miesięczne dla ok. 40 uczniów – cena biletu 39 zł oraz bilet dla jednego opiekuna w cenie 67 zł</p> <p><b>za okres IX-XII 2011r.</b> Bilety miesięczne dla ok. 37 uczniów – cena biletu 39 zł oraz bilet dla jednego opiekuna w cenie 67 zł</p> <ul style="list-style-type: none"> <li>▪ Refundacja dowozu dziecka niepełnosprawnego (5,41 zł za dzień) do Ośrodka Szkolno-Wychowawczego w Oświęcimiu od IX-XII 2011</li> </ul> <p><b><u>SP Brzezinka</u></b></p> <p><b>za okres IX-XII 2011r.</b></p> <ul style="list-style-type: none"> <li>▪ Refundacja dowozu dziecka niepełnosprawnego (5,41 zł za dzień) do Ośrodka Szkolno-Wychowawczego w Oświęcimiu</li> </ul> <p><b><u>SP Grojec</u></b></p> <p><b>za okres I –VI/2011</b></p> <ul style="list-style-type: none"> <li>▪ Dowóz uczniów z Zaborza do SP Nr 11 w Oświęcimiu; 3 kursy dziennie (1 dowóz, 2 odwozy); trasa dowozu ok. 9,5 km, trasa odwozu ok.7,5 km –</li> <li>▪ Dowóz uczniów ze Stawów Grojeckich do SP Grojec – 2 kursy dziennie (dowóz i odwóz);ok. 50 uczniów; ok. 6 km w jedną stronę stawka dzienna dot. w/w przewozów : 620 zł</li> <li>▪ refundacja dowozu przez rodzica własnym transportem dziecka niepełnosprawnego do Ośrodka Szkolno-Wychowaw. w Oświęcimiu,</li> <li>▪ dowóz dzieci niepełnosprawnych do Ośrodka Szkolno-Wychowaw. w Oświęcimiu realizowany przez Maltańską Służbę Medyczną: <ul style="list-style-type: none"> <li>– w okresie I-VI/2011 – 3 dzieci ( 2 dzieci z terenu Grojca , jedno dziecko z terenu Zaborza) stawka dzienna 32 zł za każde dziecko</li> </ul> </li> </ul> <p><b>za okres IX –XII/2011</b></p> <ul style="list-style-type: none"> <li>▪ Dowóz uczniów z Zaborza do SP Nr 11 w Oświęcimiu; 3 kursy dziennie (1 dowóz, 2 odwozy); trasa dowozu ok. 9,5 km, trasa odwozu ok.7,5 km –</li> <li>▪ Dowóz uczniów ze Stawów Grojeckich do SP Grojec – 2 kursy dziennie (dowóz i odwóz);ok. 50 uczniów; ok. 6 km w jedną stronę stawka dzienna dot. w/w przewozów : 790 zł</li> </ul>
--	--	--	--	---

				<ul style="list-style-type: none"> <li>▪ refundacja dowozu przez rodzica własnym transportem dziecka niepełnosprawnego (5,41 zł za dzień) do Ośrodka Szkolno-Wychowaw. w Oświęcimiu,</li> <li>▪ dowóz dzieci niepełnosprawnych do Ośrodka Szkolno-Wychowaw. w Oświęcimiu realizowany przez Maltańską Służbę Medyczną: <ul style="list-style-type: none"> <li>– w okresie IX-XII/2011 – 3 dzieci ( 2 dzieci z terenu Grojca , jedno dziecko z terenu Zaborza) stawka 700 zł m-cznie oraz 10 zł dziennie za każde dziecko faktycznego przewozu</li> </ul> </li> </ul> <p><b><u>SP Poręba Wielka</u></b></p> <p><b>za okres I-III 2011r.</b> Bilety miesięczne dla ok. 50 uczniów – cena biletu 37 zł , 4 uczniów niepełnosprawnych – cena biletu 45,00 zł oraz bilet dla jednego opiekuna w cenie 62 zł</p> <p><b>za okres IV-VI i IX-XII 2011r.</b> Bilety miesięczne dla ok. 50 uczniów – cena biletu 39 zł , 4 uczniów niepełnosprawnych – cena biletu 48,00 zł oraz bilet dla jednego opiekuna w cenie 67 zł</p> <p><b><u>SP Rajsko</u></b></p> <ul style="list-style-type: none"> <li>▪ refundacja biletów m-cznych dla 2 dzieci dojeżdżających do Ośrodka Szkolno-Wychowaw. w Oświęcimiu w okresie I-VI 2011</li> </ul> <p><b><u>SP Włosienica:</u></b></p> <p><b>bilety miesięczne za okres I-III 2011r. dla:</b> - ok. 30 uczniów - cena biletu 37 zł do SP WŁOSIENICA - ok. 6 uczniów – cena biletu 45 zł do SP OŚWIĘCIM</p> <p><b>bilety miesięczne za okres IV-VI 2011r. dla:</b> - ok. 30 uczniów - cena biletu 39 zł do SP WŁOSIENICA - ok. 6 uczniów – cena biletu 48 zł do SP OŚWIĘCIM</p> <p><b>bilety miesięczne za okres IX-XII 2011r. dla:</b> - ok. 28 uczniów - cena biletu 39 zł do SP WŁOSIENICA - ok. 4 uczniów – cena biletu 48 zł do SP OŚWIĘCIM</p>
--	--	--	--	--



					<p><b><u>ZEASiPG</u></b></p> <ul style="list-style-type: none"> <li>▪ dowóz dzieci słabosłyszących do szkoły w Katowicach - trasa – Grojec-Broszkowice-Chelmek-Katowice – koszt za 1 dzień w okresie: <ul style="list-style-type: none"> <li>- I-VI 2011 – 280,00 zł</li> <li>- IX-XII 2011 – 297,00 zł</li> </ul> </li> <li>▪ refundacja biletów miesięcznych za dojazd do przedszkola NP. „SMYK” w Babicach dzieci w okresie I-VI 2011 ,</li> <li>▪ zwrot kosztów dojazdu do Rabki Zdrój dziecka niepełnosprawnego 278,40 zł łącznie za dowóz i odwóz dziecka ok. 7 razy do roku</li> <li>▪ refundacja dowozu 1 dziecka niepełnosprawnego ( 5,41 za dzień) do Ośrodka Szkolno-Wychowaw. w Oświęcimiu na podstawie umowy z Wójtem Gminy Oświęcim</li> </ul> <p><b><u>PS Poreba</u></b></p> <p><b>okres IX-XII 2011r.:</b> refundacja biletów miesięcznych za dojazd do przedszkola 1 dziecka - 39 zł oraz opiekuna 67,00 zł</p>
80114	ZEASIPG	869.189,28	844.904,62	97,21%	<p><b>I. WYDATKI NA WYNAGRODZENIA I POCHODNE OD WYNAGRODZEŃ / suma § 4010,4040,4110,4120,4170/</b></p> <ul style="list-style-type: none"> <li>➤ zrealizowano w kwocie – <b>528.542,20 zł</b> tj. <b>98,77%</b> wykonania planu przeznaczanego na płace</li> </ul> <p><b>II. WYDATKI RZECZOWE</b></p> <ul style="list-style-type: none"> <li>➤ zrealizowano w kwocie – <b>167.623,13 zł</b> tj. <b>90,49%</b> wykonania planu przeznaczanego na wydatki rzeczowe</li> </ul> <p>w tym:</p>
					<ul style="list-style-type: none"> <li>- środki BHP dla pracowników 635,77</li> <li>- materiały i wyposażenie / zakup środków czystości, materiałów biurowych, mebli, żaluzji, opał/ 59.975,11</li> <li>- zakup prenumeraty 8.274,98</li> <li>- energia / energia elektryczna, woda, gaz /, 19.766,89</li> </ul>

						<ul style="list-style-type: none"> <li>- remonty, usługi budowlano-montażowe - wg załącznika nr 2, kosztorysy, konserwacje, nadzór 5.364,31</li> <li>- usługi zdrowotne / badania okresowe / 302,40</li> <li>- usługi pozostałe / usługi transportowe, wywóz nieczystości, opłaty RTV, monitoring /, 36.495,81</li> <li>- usługi internetowe 838,91</li> <li>- opłaty za rozmowy telefoniczne stacjonarne, abonament 4.121,11</li> <li>- delegacje pracownicze krajowe 4.170,38</li> <li>- opłaty związane z ubezpieczeniem sprzętu i budynków 3.810,00</li> <li>- naliczenie ZFŚS 13.105,28</li> <li>- szkolenia pracowników 10.762,18</li> </ul>	
						<p><b>III. WYDATKI INWESTYCYJNE</b></p> <p>➤ zrealizowano w kwocie – <b>148.739,29 zł</b> tj. <b>99,94 %</b> wykonania planu przeznaczonego na inwestycje wg załącznika nr 3</p>	
	<b>80146</b>	<b>Dokształcanie i doskonalenie zawodowe</b>	<b>83.941,00</b>	<b>42.171,99</b>	<b>50,24%</b>	<p>Środki zostały wykorzystane na:</p> <ul style="list-style-type: none"> <li>- kursy dokształcania zawodowego oraz refundacje studiów zgodnie z uchwałą Rady Gminy w sprawie podziału środków na doskonalenie i dokształcanie zawodowe nauczycieli - <b>35.502,12 zł</b></li> <li>- opłacenie dodatku funkcyjnego doradcy metodycznego w kwocie <b>5.579,71 zł</b></li> <li>- delegacje służbowe, zakup prenumeraty oraz art. biurowych dla doradcy metodycznego – <b>1.090,16 zł</b></li> </ul>	
	<b>80148</b>	<b>Stołówki szkolne</b>	<b>1.292.434,87</b>	<b>1.259.828,34</b>	<b>97,48%</b>	<p>W roku 2011 funkcjonowało 9 stołówek szkolnych. W stołówkach szkolnych średnio zatrudnionych było 21,11 et. pracowników administracji i obsługi. Stołówki szkolne w roku 2011 wydawały posiłki średnio na miesiąc dla 770 uczniów.</p>	

					<p><b>I. WYDATKI NA WYNAGRODZENIA I POCHODNE OD WYNAGRODZEŃ</b>  ➤ zrealizowano w kwocie - <b>674.950,13 zł tj. 99,01%</b> planu przeznaczanego na płace</p> <p><b>II. WYDATKI RZECZOWE</b>  zrealizowano w kwocie – <b>572.742,46 zł tj. 95,68%</b> planu przeznaczanego na wydatki rzeczowe w tym:</p> <table border="1"> <tr> <td>- środki BHP dla pracowników</td> <td>2.987,24</td> </tr> <tr> <td>- materiały i wyposażenie / zakup środków czystości, materiałów biurowych /</td> <td>41.579,53</td> </tr> <tr> <td>- zakup art. żywnościowych</td> <td>468.658,34</td> </tr> <tr> <td>- energia / woda, gaz, energia elektryczna /,</td> <td>1.736,65</td> </tr> <tr> <td>- remonty, usługi budowlano-montażowe - konserwacje</td> <td>2.225,48</td> </tr> <tr> <td>- usługi zdrowotne / badania okresowe /</td> <td>1.331,40</td> </tr> <tr> <td>- usługi pozostałe / usługi transportowe, wywóz nieczystości /,</td> <td>28.194,95</td> </tr> <tr> <td>- naliczenie ZFŚS</td> <td>25.433,87</td> </tr> <tr> <td>- szkolenia pracowników</td> <td>595,00</td> </tr> </table> <p><b>III. WYDATKI INWESTYCYJNE</b>  ➤ zrealizowano w kwocie – <b>12.135,75 zł tj. 100 %</b> wykonania planu przeznaczanego na inwestycje wg załącznika nr 3</p>	- środki BHP dla pracowników	2.987,24	- materiały i wyposażenie / zakup środków czystości, materiałów biurowych /	41.579,53	- zakup art. żywnościowych	468.658,34	- energia / woda, gaz, energia elektryczna /,	1.736,65	- remonty, usługi budowlano-montażowe - konserwacje	2.225,48	- usługi zdrowotne / badania okresowe /	1.331,40	- usługi pozostałe / usługi transportowe, wywóz nieczystości /,	28.194,95	- naliczenie ZFŚS	25.433,87	- szkolenia pracowników	595,00
- środki BHP dla pracowników	2.987,24																						
- materiały i wyposażenie / zakup środków czystości, materiałów biurowych /	41.579,53																						
- zakup art. żywnościowych	468.658,34																						
- energia / woda, gaz, energia elektryczna /,	1.736,65																						
- remonty, usługi budowlano-montażowe - konserwacje	2.225,48																						
- usługi zdrowotne / badania okresowe /	1.331,40																						
- usługi pozostałe / usługi transportowe, wywóz nieczystości /,	28.194,95																						
- naliczenie ZFŚS	25.433,87																						
- szkolenia pracowników	595,00																						
<b>80195</b>	<b>Pozostała działalność</b>	<b>101.007,00</b>	<b>98.842,46</b>	<b>97,86%</b>	<ul style="list-style-type: none"> <li>▪ wydatkowano na f-sz socjalny nauczycieli emerytów – <b>72.398,00</b> tj 100% wykonania planu</li> <li>▪ wymiana dzieci szkolnych z niemieckim miastem AUERBACH - <b>25.880,46</b> tj. 95,20% wykonania planu</li> <li>▪ środki dla ekspertów na przeprowadzenie 3 komisji egzaminacyjnych na stopień nauczyciela mianowanego - w ramach środków własnych <b>306,00 zł</b> , w ramach otrzymanej dotacji <b>258,00 zł</b> - tj 39,60% wykonania planu</li> </ul>																		

<b>854</b>	<b>Edukacyjna opieka wychowawcza</b>	<b>456.993,59</b>	<b>438.770,76</b>	<b>96,01%</b>	
<b>85401</b>	<b>Świetlice szkolne</b>	<b>428.334,00</b>	<b>412.657,37</b>	<b>96,34%</b>	<p>W roku 2011 funkcjonowało 9 świetlic. W świetlicach szkolnych średnio zatrudnionych było 6,11 et. nauczycieli w pełnym i niepełnym wymiarze czasu pracy</p> <p><b>I. WYDATKI NA WYNAGRODZENIA I POCHODNE OD WYNAGRODZEŃ</b></p> <p>➤ zrealizowano w kwocie - <b>347.614,65 zł tj. 97,25%</b> planu przeznaczanego na płace - średnia płaca nauczycielska w świetlicach wg załącznika nr 1</p> <p><b>II. WYDATKI RZECZOWE</b></p> <p>➤ zrealizowano w kwocie – <b>65.042,72 zł tj. 91,76%</b> planu przeznaczanego na wydatki rzeczowe w tym:</p>
					<p>- dodatek mieszkaniowy i wiejski oraz środki BHP dla pracowników 23.901,08</p> <p>- materiały i wyposażenie / zakup środków czystości, materiałów biurowych, krzesłek, ławek, wykładzin/ 14.382,66</p> <p>- pomoce dydaktyczne i książki, 9.673,08</p> <p>- usługi zdrowotne / badania okresowe / 322,80</p> <p>- usługi pozostałe / usługi transportowe / 318,02</p> <p>- naliczenie ZFŚS 16.445,08</p>
<b>85412</b>	<b>Kolonie i obozy oraz inne formy wypoczynku dzieci</b>	<b>5.735,00</b>	<b>5.735,00</b>	<b>100%</b>	<p>Środki zostały wykorzystane na akcje ferie:</p> <p>- wyjazd 49 gimnazjalistów do Galerii SFERA w Bielsku-Białej ( kręgielnia, seans filmowy)</p> <p>- wyjazd 73 dzieci ze szkół podstawowych do Pszczyny zwiedzanie parku , rezerwatu Żubrów, przejazd do Brennej do Chlebowej Chaty</p>

	85415	Stypendia szkolne	19.972,59	19.929,09	99,78%	<ul style="list-style-type: none"> <li>➤ Środki na stypendia szkolne o charakterze socjalnym dla dzieci gdzie dochód na członka rodziny wyniósł po niżej kwoty 351,00zł. Stypendia wypłacono 27 uczniom na łączną kwotę <b>14.427,59 zł</b> w tym sfinansowano w: <ul style="list-style-type: none"> <li>- 80% ze środków dotacji przekazanej z Małopolskiego Urzędu Wojewódzkiego wypłacono kwotę 11.542,07 zł</li> <li>- 20% w ramach środków własnych 2.885,52 zł</li> </ul> </li> <li>łącznie wykonano plan w wysokości 100 % - zadanie realizował ZEASIP do VI 2011 , od m-ca IX 2011 zadanie przejął GOPS Grojec</li> <li>➤ dotacja na dofinansowanie zakupu podręczników dla dzieci rozpoczynających w roku szkolnym 2011/2012 obowiązkowe roczne przygotowanie przedszkolne lub naukę w klasach I-III szkoły podstawowej <b>5.501,50 zł</b> - tj 99,22 % wykonania planu</li> </ul>
	85446	Dokształcanie i doskonalenie zawodowe	2.952,00	449,30	15,22%	Środki zostały wykorzystane na kursu dokształcania zawodowego refundacje studiów zgodnie z uchwałą Rady Gminy w sprawie podziału środków na doskonalenie i dokształcanie zawodowe nauczycieli
921	92195		73.000,00	71.359,06	97,75%	<p>Środki realizowane przez ZEASIPG na przygotowanie siedziby dla OKSIR w tym:</p> <p><b>I. WYDATKI NA WYNAGRODZENIA I POCHODNE OD WYNAGRODZEŃ</b></p> <ul style="list-style-type: none"> <li>➤ zrealizowano w kwocie - <b>9.163,45 zł</b> tj. <u>99,72%</u> planu przeznaczonego na płace – zatrudnienie palaczy</li> </ul> <p><b>II. WYDATKI RZECZOWE</b></p> <ul style="list-style-type: none"> <li>➤ zrealizowano w kwocie – <b>62.195,61 zł</b> tj. <b>97,47%</b> planu przeznaczonego na wydatki rzeczowe w tym:</li> </ul>
						<ul style="list-style-type: none"> <li>- środki BHP dla pracowników 208,17</li> <li>- materiały i wyposażenie (zakup mebli, krzeseł, płytek podłogowych, paneli, żaluzji, art. dekoracyjnych, nakładek na parapety) 42.422,66</li> <li>- energia / energia elektryczna /, 572,91</li> <li>- remonty, usługi budowlano-montażowe - wg załącznika nr 2, kosztorysy, nadzór 17.431,86</li> <li>- usługi zdrowotne / badania okresowe / 115,20</li> </ul>

						- usługi pozostałe / usługi transportowe, wywóz nieczystości, monitoring /,	577,14
						- usługi internetowe	108,88
						- opłaty za rozmowy telefoniczne stacjonarne, abonament	86,10
						- opłaty związane z ubezpieczeniem sprzętu i budynków	257,00
						- naliczenie ZFŚS	415,69
<b>ŁĄCZNIE DZIAŁY</b>							
<b>801,854,921</b>		<b><u>19.939.301,79</u></b>	<b><u>19.519.136,71</u></b>	<b>97,89%</b>			

**NAUCZYCIELE – średnie wynagrodzeń za 2011r.** ( wg wytycznych MEN i rozporządzenia sprawie sposobu opracowywania sprawozdania z wysokości średnich wynagrodzeń nauczycieli na poszczególnych stopniach awansu zawodowego w szkołach prowadzonych przez jednostki samorządu terytorialnego)

Placówka	Stażysta		Kontraktowy		Mianowany		Dyplomowany	
	Ilość etatów	Roczna płaca na etat	Ilość etatów	Roczna płaca na etat	Ilość etatów	Roczna płaca na etat	Ilość etatów	Roczna płaca na etat
PS Brzezinka	-	-	0,68	23.699,25	0,35	12.958,85	3,99	203.530,83
PS Grojec	0,78	22.884,66	1,00	30.146,95	1,06	53.529,67	3,98	193.163,96
PS Harmęże	-	-	-	-	-	-	-	-
PS Poręba W.	-	-	-	-	-	-	5,05	281.469,33
PS Rajsko	-	-	0,98	28.024,89	0,15	7.107,14	3,00	163.265,74
PS Włosienica	-	-	-	-	0,03	1.100,59	5,01	263.063,77
PS Zaborze	-	-	-	-	0,99	50.817,63	3,04	135.537,96
Gim. Rajsko	0,70	19.046,66	2,20	90.080,40	5,97	256.406,14	9,81	539.887,09
Gim. Zaborze	1,01	28.942,10	5,43	172.788,77	9,52	389.809,27	18,44	1.049.680,73
SP Babice	-	-	1,10	39.704,89	1,22	62.868,86	13,50	722.246,84
SP Brzezinka	0,33	10.110,84	1,90	59.121,84	1,57	62.183,15	8,62	443.842,43
SP Grojec	-	-	0,29	9.414,29	1,28	45.230,04	14,96	754.951,41
SP Harmęże	0,90	24.442,54	0,98	32.259,32	3,61	158.091,75	3,80	224.471,88
SP Poręba W.	0,91	27.174,07	0,26	7.263,34	0,45	20.480,06	10,50	515.119,49
SP Rajsko	0,91	32.567,57	2,58	86.398,41	1,38	61.177,50	5,34	277.728,50
SP Włosienica	-	-	2,00	60.910,47	0,52	19.425,75	9,37	476.348,89
<b>razem</b>	<b>5,54</b>	<b>165.168,44</b>	<b>19,40</b>	<b>639.812,82</b>	<b>28,10</b>	<b>1.201.186,40</b>	<b>118,41</b>	<b>6.244.308,85</b>
<b>Minimalne wydatki jakie powinny być poniesione w roku 2011</b>	<b>165.007,70</b>		<b>647.943,70</b>		<b>1.213.577,25</b>		<b>6.552.320,81</b>	
<b>Średniomiesięczna różnica do wypłaty na 1 etat</b>	<b>-</b>		<b>-34,94</b>		<b>-36,74</b>		<b>-216,79</b>	

<b>Średnioroczna różnica do wypłaty na 1 etat</b>	-	<b>-419,28</b>	<b>-440,88</b>	<b>-2.601,48</b>
<b>ŚREDNIOROCZNA MEN</b>	<b>2.503,91</b>	<b>2.779,34</b>	<b>3.605,63</b>	<b>4.607,20</b>
<b>ŚREDNIA MEN I-VIII 2011</b>	2.446,82	2.715,97	3.523,42	4.502,15
<b>ŚREDNIA MEN IX-XII 2011</b>	2.618,10	2.906,09	3.770,06	4.817,30



## WYKAZ REMONTÓW i USŁUG BUDOWLANO-MONTAŻOWYCH W PLACÓWKACH OŚWIATOWYCH GMINY OŚWIĘCIM W ROKU 2011

PLACÓWKA OŚWIATOWA	ZAKRES WYKONANYCH REMONTÓW	KWOTA ŁĄCZNIE
<b>80104</b>		
PS Brzezinka	<p>Roboty malarskie w pomieszczeniach ( sala oddział III; łazienka oddział III; szatnia oddział III; sala oddział I; kuchnia; szatnia oddział II; kancelaria; zmywalnia – 5.035,12</p> <p>Roboty elektryczne w kotłowni (wymiana opraw świetlówkowych; wymiana gniazd wtyczkowych, przewodów kabelkowych) – 341,13</p>	5.376,25
PS Grojec	<p>Roboty malarskie sali zabaw na parterze i I piętrze, jadalni – 3.874,00</p> <p>Wymiana rur kanalizacyjnych w kuchni przedszkolnej i kotłowni, zamontowanie studzienki rewizyjnej przy kotłowni, kanalizacji sanitarnej i podłączenie separatora tłuszczu przy kotłowni przedszkolnej – 5.336,80</p>	9.210,80
PS Poręba W.	Odnowienie parkietu w sali oddziału I, II, III oraz w jadalni, kancelarii i na klatce schodowej o powierzchni łącznej 171,5 m <sup>2</sup> , wymiana listew o dł. 170 mb	8.859,69
PS Rajsko	Roboty malarskie w pomieszczeniach : sala zajęć nr 1 i 2 - I piętro; sala zajęć na parterze; kuchnia	7.430,00
PS Włosienica	<p>Roboty malarskie pomieszczeń : sala oddziału I; kancelaria; łazienki obu oddziałów, kuchnia, klatka schodowa; pomieszczenie gospodarcze, obieralnia; szatnia; pomieszczenie intendentki – 5.839,76</p> <p>Odnowienie parkietu (cyklinowanie) - 549,86</p> <p>Naprawa uszkodzonej elewacji: naprawa uszkodzonej powierzchni w murze poprzez uzupełnienie braków w murze, uzupełnienie tynku zewn. oraz obróbki z papy i blachy na dachu obok komina i wzdłuż połączenia ściany z dachem – 2.000,00</p>	8.389,62

<b>80101</b>		
SP Babice	Remont schodów wraz z montażem balustrad (wejście główne do szkoły, wejście do zaplecza kuchennego, wyjście ewakuacyjne z Sali gimnastycznej i z Sali lekcyjnej nr 13); wymiana rynien na budynku szkoły od strony frontowej oraz na Sali gimnastycznej od strony boiska; wykonanie bramki wejściowej od strony ulicy Różanej oraz barierki stalowej, wyłożenie chodnika wokół bramki – 37.964,21  Wymiana zbiornika membranowego i zaworu bezpieczeństwa przy piecach centralnego ogrzewania – 1.839,59	39.803,80
SP Brzezinka	Malowanie sali lekcyjnej nr 4 - 3.489,99  Remont 64 mb ogrodzenia istniejącego od ulicy Brzozowej ( roboty rozbiórkowe, czyszczenie malowanie słupków, zamontowanie siatki -18.694,69	22.184,68
SP Grojec	Wymiana stolarki okiennej drewnianej na PCV – 14.564,17  Wymiana drzwi wejściowych zewnętrznych - 4.222,07	18.786,24
SP POREBA W	Remont i konserwacja 75m <sup>2</sup> parkietu w Sali lekcyjnej nr 2 i nr 8 – 5.940,00  Remont oświetlenia zewnętrznego – 584,00  Remont oświetlenia w bibliotece - 1.300,00	7.824,00
SP Rajsko	Roboty elektryczne w zakresie: wymiana opraw oświetleniowych w sekretariacie i gabinecie dyrektora – 702,50  Remont instalacji elektrycznej na parterze szkoły, roboty malarskie związane z usunięciem skutków remontu instalacji elektrycznej – 15.816,83	16.519,33
SP Włosienica	Wymiana rynien i rur spustowych - 4.121,68  Remont okien w zakresie wymiany okuć – 4.924,92  Roboty remontowe w zakresie obróbki blacharskiej i montaż kratki wentylacyjnych na kominach budynku – 1.958,48	11.005,08
ZSP HARMEŻE	Wykonanie wylewki cementowej pod ułożenie wykładziny w sali nr 1 - 4.551,00 Montaż wykładziny podłogowej z PCV w sali nr 1 -5.600,44 Wykonanie odwodnienia terenu przed głównym wejściem - 3.690,20	13.841,64

<b>80110</b>		
G. Rajsko	Naprawa parkietu i wykonanie dylatacji przewiązki - 4.700,00	6.200,00
	Usunięcie awarii ogrzewania – 1.500,00	
G. Zaborze	Przebudowa stropu nad parterem w holu głównego wejścia do budynku ( roboty w zakresie usuwania gruzu; roboty budowlane w zakresie konstrukcji; roboty elektryczne; tynkowanie; instalowanie sufitów podwieszanych; nakładanie w powierzchni kryjących	20.240,70
<b>80114</b>		
ZEASiPG	Remont instalacji elektrycznej klatki schodowej i instalacji odgromowej	5.073,08
<b>92195</b>		
ZEASIPG - OKSIR	Remont pomieszczeń w budynku w Brzezince dla potrzeb siedziby OKSIR Gminy Oświęcim w zakresie : położenie paneli 101,87 m <sup>2</sup> ; położenie płytek nas korytarzu 49 m <sup>2</sup> + cokoły 55 m <sup>2</sup> ; malowanie ścian i sufitów pomieszczeń - 848 m <sup>2</sup>	16.908,06
<b>Razem</b>		<b>217.652,97</b>

## WYKAZ ZAKUPÓW I ZADAŃ INWESTYCYJNYCH Z § 6060 i § 6050 W PLACÓWKACH OŚWIATOWYCH GMINY OŚWIĘCIM W ROKU 2011

### I. ZAKUPY INWESTYCYJNE § 6060

Placówka	Rodzaj zakupu	Kwota łącznie
ZEASiPG	zakup programu sQola ST – do ewidencji środków trwałych - 5.322,21	21.333,22
	zakup centrali telefonicznej, szafy informatycznej - 5.264,40	
	zakup drukarki termotransferowej, podajnika, obcinarki – 2.438,11	
	zakup kolektora, etykiet, taśmy żywicznej do drukarki termo transferowej – 3.769,80	
	zakup klimatyzatora do pomieszczenia serwera – 4.538,70	
SP POREBA W.	zakup kserokopiarki	5.980,00
SP BRZEZINKA	zakup urządzenia wielofunkcyjnego	7.000,00
PS ZABORZE	zakup kserokopiarki	5.000,00
<b>razem</b>		<b>39.313,22</b>

## II. IWESTYCJE § 6050

Placówka	Zakres	Kwota łącznie
<b>80110</b>		
G.Rajsko	Wykonanie izolacji pionowej budynku od strony potoku, kosztorys, nadzór inwestorski - 34.733,61  Modernizacja kotłowni gazowej w budynku szkoły podstawowej w Rajsku i hali sportowej , wykonanie dokumentacji dla urządzeń ciśnieniowych, badanie urządzeń gazowych przez Urząd Dozoru Technicznego – 23.816,39  Wykonanie systemu nadzoru telewizyjnego – 7.450,00	66.000,00
<b>80104</b>		
PS Poręba W.	Zakup i montaż zmywarki	5.202,90
PS Rajsko	Wykonanie i montaż zadaszenia schodów zewnętrznych oraz daszka przy drzwiach bocznych , dokumentacja projektowa, nadzór inwestorski	10.214,41
PS Zaborze	Wykonanie i montaż zadaszenia na balkon, dokumentacja projektowa dot. zadaszenia	20.956,74
ZEASIPG	Opracowanie projektu rozbudowy budynku PS Włosienica oraz ZLA	34.993,50
<b>80101</b>		
SP Babice	Wykonanie instalacji odgromowej budynku, nadzór inwestorski , kosztorys – 10.471,22  Opracowanie dokumentacji projektowej na przebudowę pokrycia dachowego - 19.680,00  Opracowanie projektu system detekcji gazu , nadzór inwestorski, montaż systemu detekcji gazu – 7.134,49	37.285,71
SP Brzezinka	Wykonanie systemu nadzoru telewizyjnego	11.582,44
SP Poręba W.	Aktualizacja projektu elewacji budynku szkoły	23.370,00
SP Rajsko	Kosztorys inwestorski, wykonanie i montaż bramy wjazdowej – 13.486,95  Wykonanie systemu nadzoru telewizyjnego – 12.571,58	26.058,53

SP Włosienica	Kosztorys inwestorski, nadzór inwestorski , roboty polegające na doszczelnieniu, ulepszeniu funkcjonalności osadnika bezodpływowego – 55.677,18  Wykonanie systemu nadzoru telewizyjnego -14.502,68	70.179,86
ZSP Harmęże	Opracowanie projektu budowlanego dot. modernizacji kotłowni, modernizacja kotłowni olejowej wraz z wymianą kotła olejowego, wykonanie dodatkowego dopływu powietrza do modernizowanej kotłowni, wykonanie instalacji PUG w kotłowni	59.575,41
<b>80114</b>		
ZEASiPG	Roboty remontowo-budowlane dla potrzeb adaptacji pomieszczeń nowej siedziby ZEASiPG w Rajsku w tym m.in.: wymian okien , stolarki drzwiowej położenie płytek, wykładzin biurowych; roboty dodatkowe w zakresie wymiany pionu instalacji wodnej oraz częściowej wymiany instalacji kanalizacyjnej, kosztorysy, nadzór – 91.333,41  Roboty elektryczne i teletechniczne dla potrzeb nowej siedziby ZEASiPG nadzór , kosztorysy – 26.166,19  wykonanie systemu alarmowego dla potrzeb nowej siedziby ZEASiPG - 2.526,47  projekt przebudowy klatki schodowej w budynku siedziby ZEASiPG – 7.380,00	127.406,07
<b>80148</b>		
Stółówka SP Brzezinka	Zakup i montaż trzonu kuchennego	12.135,75
<b>razem</b>		<b>504.961,32</b>

## DODATKOWE INFORMACJE

### Znaczące zakupy w placówkach oświatowych:

#### § 4210

Placówka	Zakres	Kwota łącznie
SP BABICE	zakup kosiarki do trawy - 699,00 zakup mikrofonów - 503,00 zakup komody - 439,00 zakup rolet do okien - 1.266,00 zakup notebooka i netbooka - 2.615,00 zakup stolików i krzesełek-1.707,24	7.229,24
STOŁÓWKA SP BABICE	zakup stołu kuchennego	2.300,00
SP BRZEZINKA	zakup krzeseł i stołów szkolnych - 4.858,48 zakup odkurzacza spalinowego – 1.038,89 zakup krzeseł biurek i tablic- 2.020,00 zakup szuflad - 3.435,00 zakup szuflad – 3.435,00 zakup żaluzji- 2.910,01	17.697,38
SP GROJEC	zakup komputera -1.998,00 zakup książek dydakt.-1.850,00 zakup telefaksu - 687,57 zakup koszy na odpady - 664,20	5.199,77
STOŁÓWKA SP GROJEC	zakup piecyka - kuchenki elektr.	2.180,00
SP POREBA W.	zakup regałów – 3.800,00 zakup pilarki – 676,00	4.476,00
ŚW SP POREBA W.	zakup stolików , krzesełek, krzeseł komputerowych	3.270,00

SP RAJSKO	zakup pojemników na śmieci – 1.107,00 zakup stroy szkolnych – 1.000,73 zakup segmentów i biurek – 2.739,97 zakup wykładziny – 1.548,80 zakup krzesełek do klasy – 1.908,00 zakup wyposażenia do sali językowej – 3.628,61	11.933,11
ŚW SP RAJSKO	zakup szafek na tornistry – 1.114,00	1.114,00
SP WŁOSIENICA	Zakup stojaka i pilota do prezentacji - 570,00 zakup tablicy cerami cznej - 362,85 zakup ekranu na stojaku - 429,00 zakup wykładziny dywanowej - 462,00 zakup ławek i krzesełek - 3.436,20	5.260,05
STOŁÓWKA SP WŁOSIENICA	zakup kuchenki elektr - 649,00 zakup termosu stalowego – 1.372,68	2.021,68
ZSP HARMEŻE	zakup mebli – 2.925,00 zakup komputera ,monitora – 2.105,28	5.030,28
PS BRZEZINKA	zakup pieca gazowego łazienkowego - 1.690,00 zakup komody - 430,00	2.120,00
PS GROJEC	zakup programu – 1.078,00 zakup komputera , monitora –2.421,01	3.499,01
PS POREBA W.	zakup krzeseł i stolików - 2.572,00 zakup chodziarko-zamrażarki - 1.299,00 zakup kuchenki gazowo-elektrycznej - 1.200,00 zakup drukarki - 370,00 zestawy sanitarne - 2 szt. - 471,23 dywany - 2 szt - 1.230,00 regaly do magazynu - 448,95 szafki kuchenne - 499,02	8.090,20
PS RAJSKO	zakup podgrzewacza do wody – 2.100,00 zakup szafy - 1.850,01 zakup dywanów – 1.687,80	5.637,81
PS WŁOSIENICA	zakup dywanów – 995,00 zakup kuchni gazowej – 999,00 zakup naświetlacza do jaj – 664,20 zakup firan – 1.719,75 zakup laptopa – 1.490,00	5.867,95



PS ZABORZE	zakup wieszaków, stołów, krzeseł – 5.996,00 zakup stołu ze stali nierdzewnej- 900,00	6.896,00
GIM.RAJSKO	zakup szafy ubraniowej – 1.968,00	1.968,00
GIM.ZABORZE	zakup stepera do fitness – 3.000,00 zakup ekranu z wskaźnikiem laserowym – 447,32 zakup garażu przenośnego - 1.550,00 zakup projektora –2.598,00 zakup regału –1.402,20 zakup komputera, monitora - 1.374,00 zakup kosiarki –1.357,99 zakup niszcarki- 538,74	12.268,25
<b>Razem</b>		<b>114.058,73</b>

## § 4240

Placówka	Zakres	Kwota łącznie
SP BABICE	zakup filmów edukacyjnych na DVD	640,30
SP BRZEZINKA	zakup plansz interaktywnych - 1.239,00 zakup radioodtworacza – 1.000,00 zakup platformy edukacyjnej – 500,00	2.739,00
SP GROJEC	zakup książek dydaktycznych - 1.850,00 zakup komputera-1.998,00	3.848,00
SP PORĘBA W.	zakup stołu ping-pong	849,99
SP RAJSKO	zakup plansz interaktywnych – 1.239,00 zakup gitary elektrycznej – 706,01 zakup wyposażenia w pomoce dydaktyczne do pracowni językowej – 10.697,07	12.642,08
ŚW RAJSKO	zakup zestawu fotograficznego – 1.424,00 zakup odtwarzacza i telewizora – 2.418,00	3.842,00
SP WŁOSIENICA	zakup instrumentów muzycznych	1.320,98
ZSP HARMEŹE	zakup plansz dydaktycznych - 219,00 zakup książek- 1.143,94	1.362,94

PS BRZEZINKA	zakup piaskownicy - 1.845,00 zakup karuzeli na plac zabaw - 3.932,31	5.777,31
PS GROJEC	zakup karuzeli	4.935,99
PS PORĘBA W.	zakup zabawek dla dzieci - 784,97	784,97
PS RAJSKO	zakup zabawek: stonoga, warzywa – 685,00 zakup materaca zegar – 399,00	1.084,00
PS WŁOSIENICA	zakup zestawu mały majsterkowicz – 313,99	313,99
PS ZABORZE	Zakup zabawek edukacyjnych	1.749,40
GIM.RAJSKO	zakup programu komputerowego – 2.023,01 zakup zestawu komputerowego – 11.116,02 zakup monitorów dla uczniów – 2.519,00	15.658,03
GIM.ZABORZE	zakup DVD - 318,00, zakup radioodtwarzacza - 1.249,99 zakup radia – 439,00 zakup zestawu plansz - 498,00 zakup fantomu osoby dorosłej - 1.353,00 zakup projektora - 1.465,00 zakup pomocy dydaktycznych do wych. fizycznego- 1.061,00	6.383,99
<b>Razem</b>		<b>63.932,97</b>